

مذكرة تقرير الأرباح
شركة صناعات قطر
2Q 2024/6M 2024



شركة صناعات قطر

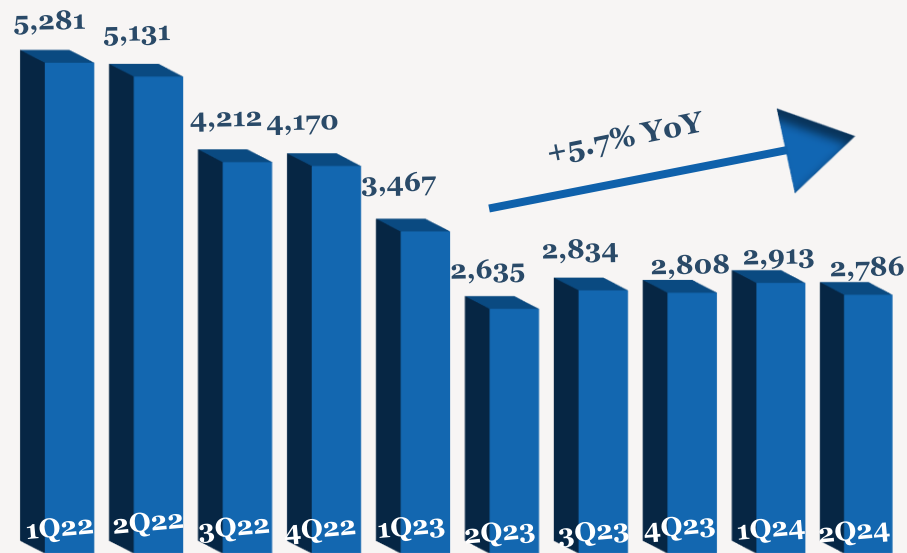
- < ارتفع صافي أرباح شركة صناعات قطر بنسبة 14.0% إلى 1,051 مليون ريال قطري (-17.9% على أساس ربع سنوي) خلال الربع الثاني من عام 2024 مقارنة بالربع الثاني من عام 2023، ويرجع ذلك بشكل رئيسي إلى ارتفاع الإيرادات والايادات الأخرى. وارتفع صافي أرباح الشركة بنسبة 11.7% إلى 2,332 مليون ريال قطري في النصف الأول من عام 2024.
- < ارتفعت الإيرادات بنسبة 5.7% إلى 2,786 مليون ريال قطري (-4.4% على أساس ربع سنوي) خلال الربع الثاني من عام 2024 مقارنة بالربع الثاني من عام 2023. وانخفضت الإيرادات بنسبة 6.6% إلى 5,699 مليون ريال قطري في النصف الأول من عام 2024 مقارنة بالنصف الأول من عام 2023.
- < ارتفع إجمالي الربح بنسبة 44.5% إلى 554 مليون ريال قطري (-34.2% على أساس ربع سنوي) خلال الربع الثاني من عام 2024 مقارنة بالربع الثاني من عام 2023، بينما بلغ هامش إجمالي الربح 19.9% خلال الربع الثاني من عام 2024 (مقابل 14.5% خلال الربع الثاني من عام 2023). وارتفع إجمالي الربح بنسبة 27.2% إلى 1,394 مليون ريال قطري في النصف الأول من عام 2024.
- < ارتفعت الأرباح التشغيلية بنسبة 91.1% إلى 353 مليون ريال قطري (-47.7% على أساس ربع سنوي) خلال الربع الثاني من عام 2024 مقارنة بالربع الثاني من عام 2023، بينما ارتفع هامش الربح التشغيلي إلى 12.6% خلال الربع الثاني من عام 2024 (مقابل 7.0% خلال الربع الثاني من عام 2023). وارتفعت الأرباح التشغيلية بنسبة 43.0% إلى 1,204 مليون ريال قطري في النصف الأول من عام 2024.
- < بلغت ربحية السهم 0.17 ريال قطري خلال الربع الثاني من عام 2024 مقابل 0.15 ريال قطري خلال الربع الثاني من عام 2023. وبلغت ربحية السهم 0.39 ريال قطري في النصف الأول من عام 2024 مقابل 0.35 ريال قطري بالنصف الأول من عام 2023.
- < أعلن مجلس الإدارة عن توزيع أرباح نقدية بقيمة 0.31 ريال قطري للسهم الواحد للفترة المرحلية، مما يشير عائداً بنسبة 4.7%.
- < في 12 أغسطس 2024، ارتفع السهم بنسبة 0.2% منذ بداية العام، متفوقاً على مؤشر بورصة قطر الذي انخفض بنسبة 6.8% منذ بداية العام.
- < يتم تداول السهم حالياً عند نسبة السعر إلى الربح خلال آخر 12 شهراً والتي تبلغ 15.2 مرة، أعلى من المتوسط التاريخي لثلاثة سنوات البالغ 12.0 مرة. حالياً نحافظ على السعر المستهدف البالغ 14.0 ريال قطري للسهم وتصنيف تراكمي.

أداء الأرباح 2Q/6M 2024

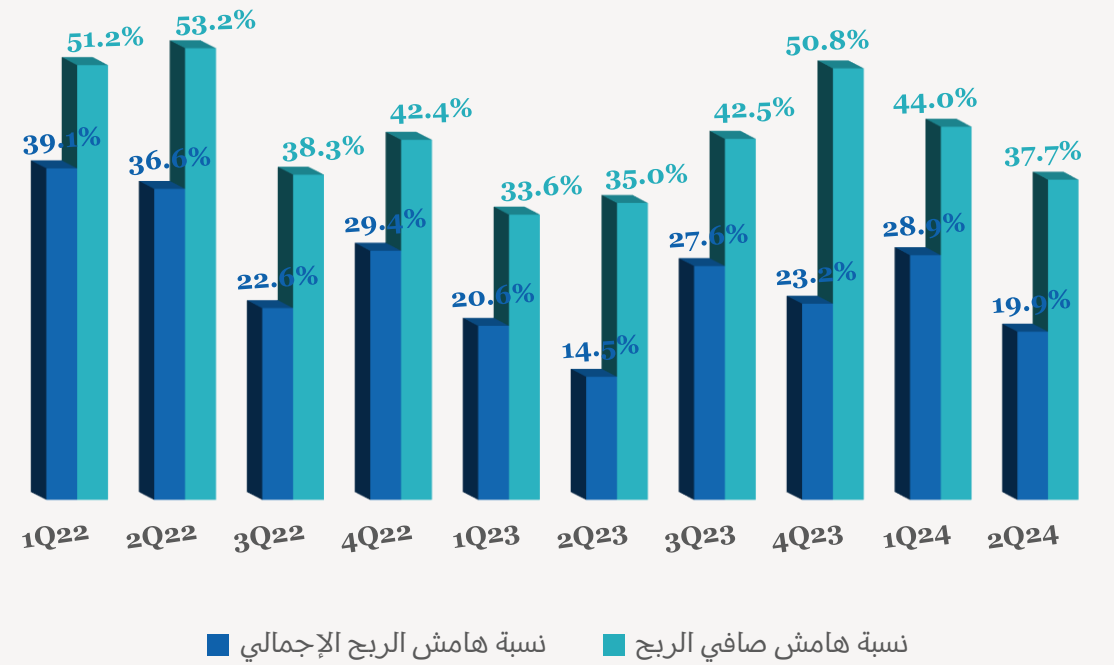
YoY	6M2023	6M2024	QoQ	1Q2024	YoY	2Q2023	2Q2024	
-6.6%	6,102	5,699	-4.4%	2,913	5.7%	2,635	2,786	الإيرادات
27.2%	1,096	1,394	-34.2%	841	44.5%	383	554	اجمالي الربح
	18.0%	24.5%		28.9%		14.5%	19.9%	هامش الربح الإجمالي (%)
43.0%	716	1,024	-47.7%	672	91.1%	184	352	الربح التشغيلي
	11.7%	18.0%		23.1%		7.0%	12.6%	هامش الربح التشغيلي (%)
-15.8%	980	826	-8.0%	430	-25.9%	534	396	حصة نتائج الاستثمارات في الشركات الزيملة والمشاريع المشتركة
11.7%	2,088	2,332	-17.9%	1,281	14.0%	922	1,051	صافي الربح الى حقوق الملكية
	34.2%	40.9%		44.0%		35.0%	37.7%	هامش صافي الربح (%)
11.7%	0.35	0.39	-17.9%	0.21	14.0%	0.15	0.17	ربحية السهم (ريال قطري)

ملاحظة: جميع الأرقام المنكورة أعلاه بمليون ريال قطري الا اذا ذكرت بعض الاختلافات...

اتجاه المبيعات الربع سنوية (مليون ريال قطري)

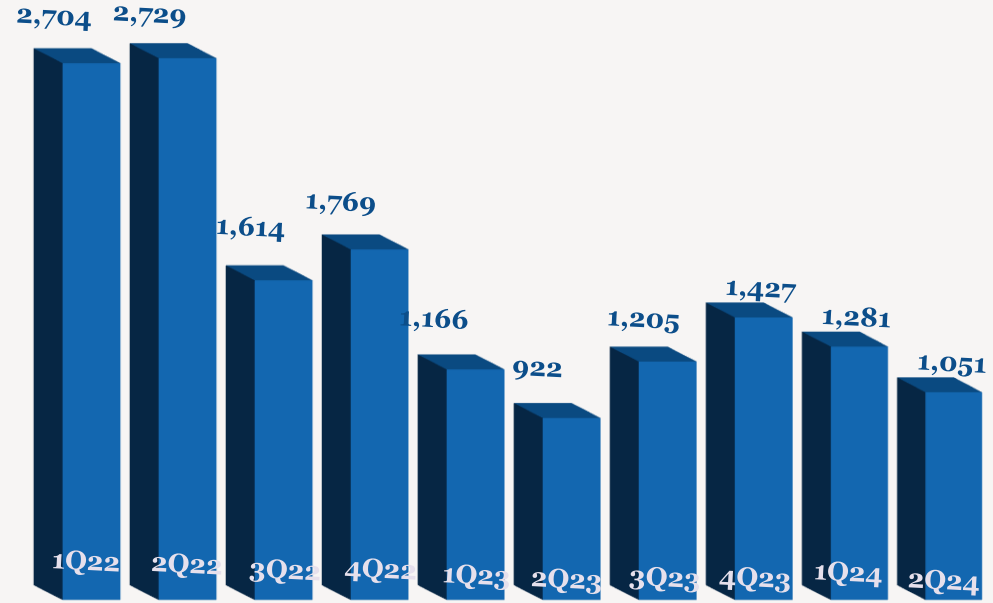


اتجاه هامش الأرباح الربع سنوية (%)

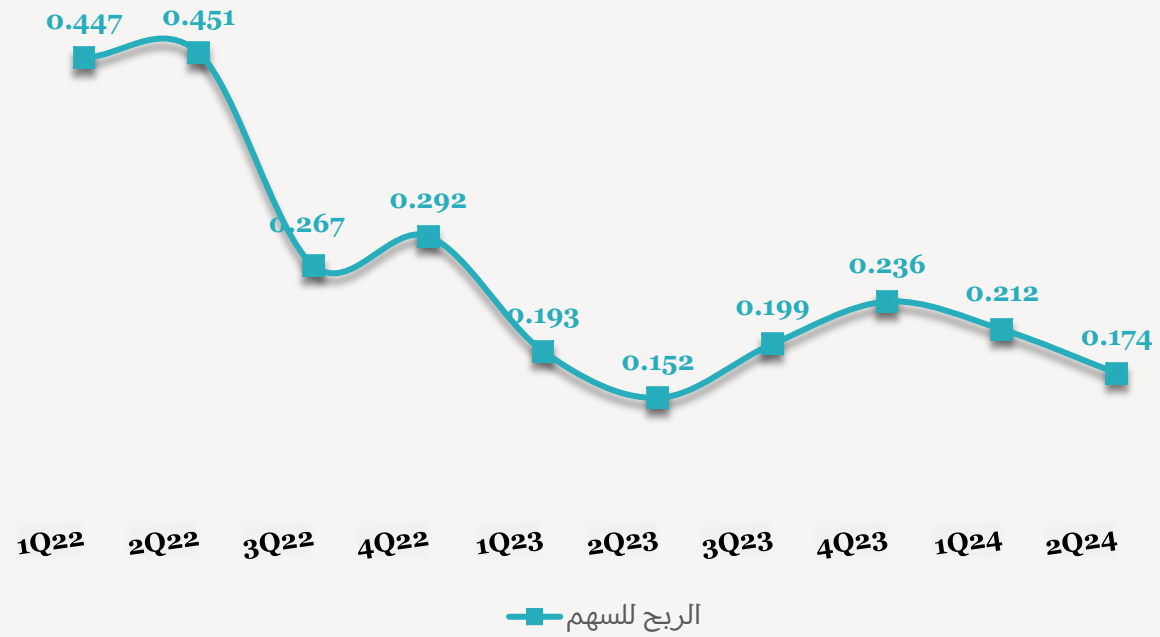


■ نسبة هامش الربح الإجمالي ■ نسبة هامش صافي الربح

اتجاه الأرباح الربع سنوية (مليون ريال قطري)



اتجاه ربحية السهم الربع سنوية (ريال قطري)



للاتصال بنا

شركة QNB للخدمات المالية
مركز الاتصال: (+974)4476 6666
info@qnbfs.com.qa
دوحة، قطر

سوجاتا ساركار CAIA, CFA
رئيس القسم الأبحاث
saugata.sarkar@qnbfs.com.qa

شاهان موفسيس كيوشيريان
محلل أبحاث أول
shahan.keushgerian@qnbfs.com.qa

فيبيون ماكويريري، CFA
محلل أبحاث أول
phibion.makuwerere@qnbfs.com.qa

روي توماس
محلل أبحاث أول
roy.thomas@qnbfs.com.qa

دانة سيف السويدية
محلل أبحاث
dana.alsowaidi@qnbfs.com.qa

إخلاء المسؤولية: تم إعداد التقرير من قبل QNB للخدمات المالية المملوكة بالكامل لبنك قطر الوطني (ش.م.ع.ق.) ("QNB") الذي يخضع لرقابة هيئة قطر للأسواق المالية وبورصة قطر ويخضع بنك قطر الوطني (ش.م.ع.ق.) ("QNB") لرقابة مصرف قطر المركزي. ولا يهدف هذا التقرير إلى تقديم مشورة استثمارية شخصية كما أنه لا يعطي توصية بشراء أو بيع أي أوراق مالية أو أي نوع من المنتجات الاستثمارية، ولا يشكل أي مشورة قانونية أو ضريبية أو محاسبية أو مالية. ولا يتحمل QNB للخدمات المالية أي مسؤولية عن أي عواقب مباشرة أو غير مباشرة ناتجة عن استخدام المعلومات الواردة في هذا التقرير وعلى المستثمرين أن يأخذوا بعين الاعتبار النصيحة من خبراء في الاستثمار والشؤون القانونية قبل دخولهم في أي منتج مالي أو صندوق استثماري. على الرغم من أن مصادر هذه المعلومات الموثوقة من QNB للخدمات المالية ومع ذلك لا يضمن هذا التقرير دقة البيانات. لذلك لا يقدم QNB للخدمات المالية أي تعهد سواء صريحا أو ضمنا فيما يتعلق بدقة واكتمال أي معلومات واردة في هذا التقرير. أما بالنسبة لما يتناوله هذا التقرير من حيث التحليل الفني، فإنه قد يتباين من حيث الآراء والتوصيات مع البحوث الأساسية لـ QNB للخدمات المالية نتيجة الاعتماد على البيانات الفنية التاريخية فقط (السعر والحجم). و لـ QNB للخدمات المالية الحق في تعديل المعلومات الواردة في التقرير في أي وقت. لا يجوز استخدام أو تغيير كلي أو جزئي لمحتويات التقرير دون الرجوع إلى QNB للخدمات المالية.