

مذكرة تقرير الأرباح
مجموعة الدوحة للتأمين
4Q 2024/FY2024



مجموعة الدوحة للتأمين

- < بلغت ربحية السهم 0.09 ريال قطري خلال الربع الرابع من عام 2024، مقابل 0.03 ريال قطري خلال الربع الرابع من عام 2023. وبلغت ربحية السهم 0.38 ريال قطري خلال السنة المالية 2024 مقابل 0.30 ريال قطري خلال السنة المالية 2023.
- < في 20 فبراير 2025، ارتفع السهم بنسبة 2.8% منذ بداية العام، متفوقاً على مؤشر بورصة قطر الذي ارتفع بنسبة 0.7% منذ بداية العام.
- < يتم تداول السهم حالياً عند مضاعف نسبة السعر إلى الربح خلال آخر 12 شهراً والذي يبلغ 6.7 مرة، أي أقل من المتوسط التاريخي لثلاثة سنوات البالغ 8.3 مرة.
- < أوصى مجلس إدارة مجموعة الدوحة للتأمين بتوزيع أرباح نقدية بنسبة 17.5% من الأسهم الاسمية، ما يعادل 0.175 ريال قطري لكل سهم للسنة المالية 2024.

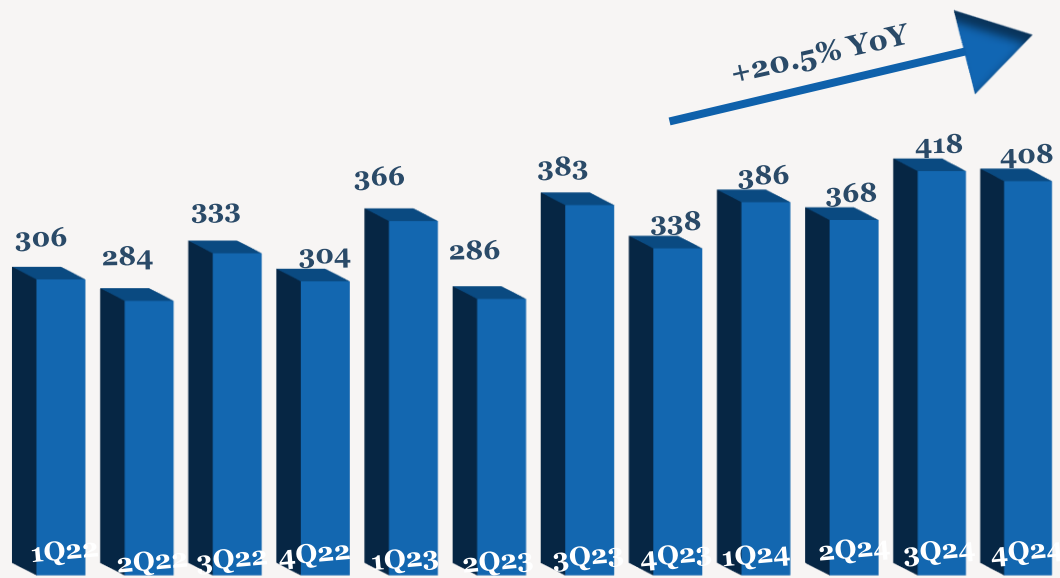
- < ارتفع صافي أرباح مجموعة الدوحة للتأمين بنسبة 162.0% إلى 45 مليون ريال قطري (+30.8% على أساس ربع سنوي) خلال الربع الرابع من عام 2024 مقارنة بالربع ذاته من عام 2023. وهذا الارتفاع نتيجة لارتفاع نتائج خدمات التأمين. وارتفع صافي أرباح المجموعة بنسبة 26.3% إلى 190 مليون ريال قطري خلال السنة المالية 2024 مقارنة بالسنة المالية 2023.
- < ارتفعت إيرادات التأمين بنسبة 20.5% (-2.5% على أساس ربع سنوي) إلى 408 مليون ريال قطري خلال الربع الرابع من عام 2024 مقارنة بالربع ذاته من عام 2023. وارتفعت الإيرادات بنسبة 15.0% إلى 1,579 مليون ريال قطري خلال السنة المالية 2024 مقارنة بالسنة المالية 2023.
- < ارتفعت نتائج خدمات التأمين بنسبة 736.6% إلى 37 مليون ريال قطري (+27.3% على أساس ربع سنوي) خلال الربع الرابع من عام 2024 مقارنة بالربع ذاته من عام 2023. وارتفعت نتائج خدمات التأمين بنسبة 23.9% إلى 140 مليون ريال قطري خلال السنة المالية 2024 مقارنة بالسنة المالية 2023.
- < ارتفع صافي دخل الاستثمار بنسبة 24.8% إلى 16 مليون ريال قطري (-7.7% على أساس ربع سنوي) خلال الربع الرابع من عام 2024 مقارنة بالربع ذاته من عام 2023. وارتفع صافي دخل الاستثمار بنسبة 29.2% إلى 81 مليون ريال قطري خلال السنة المالية 2024 مقارنة بالسنة المالية 2023.

أداء الأرباح 4Q/FY 2024

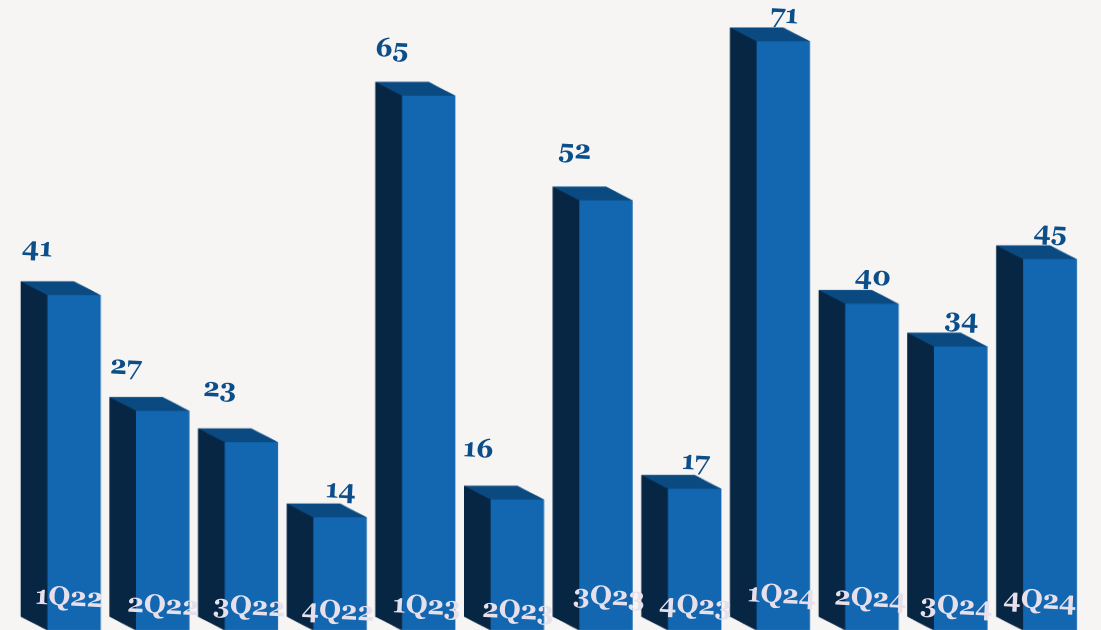
YoY	FY2023	FY2024	QoQ	3Q2024	YoY	4Q2023	4Q2024	
15.0%	1,374	1,579	-2.5%	418	20.5%	338	408	إيرادات التأمين
23.9%	113	140	27.3%	29	736.6%	4	37	نتائج خدمات التأمين
29.2%	62	81	-7.7%	17	24.8%	12	16	صافي دخل الإستثمار
26.3%	151	190	30.8%	34	162.0%	17	45	صافي الربح
26.3%	0.30	0.38	30.8%	0.07	162.0%	0.03	0.09	ربحية السهم (ريال قطري)

ملاحظة: جميع الأرقام المذكورة أعلاه بمليون ريال قطري إلا إذا ذكرت بعض الاختلافات.

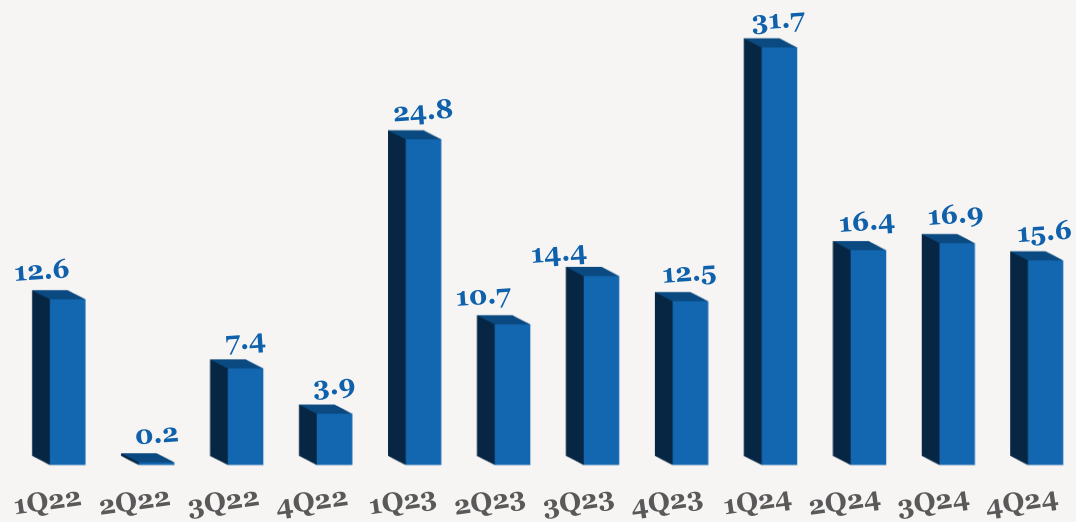
اتجاه إيرادات التأمين الربع سنوية (مليون ريال قطري)



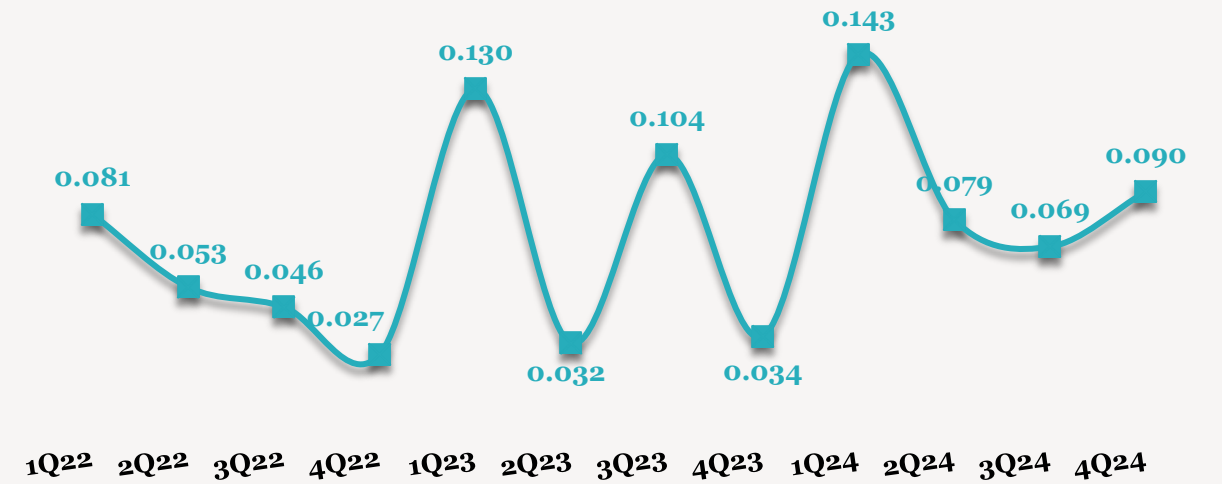
اتجاه الأرباح الربع سنوية (مليون ريال قطري)



اتجاه صافي دخل الإستثمار الربع سنوي (مليون ريال قطري)



اتجاه ربحية السهم الربع سنوية (ريال قطري)



للاتصال بنا

شركة QNB للخدمات المالية
مركز الاتصال: +974)4476 6666
info@qnbfs.com.qa
دوحة، قطر

سوجاتا ساركار CAIA, CFA
رئيس قسم الأبحاث
saugata.sarkar@qnbfs.com.qa

شاهان موفسيس كيوشيريان
محلل أبحاث أول
shahan.keushgerian@qnbfs.com.qa

فيبيون ماكويريري، CFA
محلل أبحاث أول
phibion.makuwerere@qnbfs.com.qa

روي توماس
محلل أبحاث أول
roy.thomas@qnbfs.com.qa

دانة سيف السويدية
محلل أبحاث
dana.alsowaidi@qnbfs.com.qa

إخلاء المسؤولية: تم إعداد التقرير من قبل QNB للخدمات المالية المملوكة بالكامل لبنك قطر الوطني (ش.م.ع.ق.) ("QNB") الذي يخضع لرقابة هيئة قطر للأسواق المالية وبورصة قطر ويخضع بنك قطر الوطني (ش.م.ع.ق.) ("QNB") لرقابة مصرف قطر المركزي. ولا يهدف هذا التقرير إلى تقديم مشورة استثمارية شخصية كما أنه لا يعطي توصية بشراء أو بيع أي أوراق مالية أو أي نوع من المنتجات الاستثمارية، ولا يشكل أي مشورة قانونية أو ضريبية أو محاسبية أو مالية. ولا يتحمل QNB للخدمات المالية أي مسؤولية عن أي عواقب مباشرة أو غير مباشرة ناتجة عن استخدام المعلومات الواردة في هذا التقرير وعلى المستثمرين أن يأخذوا بعين الاعتبار النصيحة من خبراء في الاستثمار والشؤون القانونية قبل دخولهم في أي منتج مالي أو صندوق استثماري. على الرغم من أن مصادر هذه المعلومات الموثوقة من QNB للخدمات المالية ومع ذلك لا يضمن هذا التقرير دقة البيانات. لذلك لا يقدم QNB للخدمات المالية أي تعهد سواء صريحا أو ضمنا فيما يتعلق بدقة واكتمال أي معلومات واردة في هذا التقرير. أما بالنسبة لما يتناوله هذا التقرير من حيث التحليل الفني، فإنه قد يتباين من حيث الآراء والتوصيات مع البحوث الأساسية لـ QNB للخدمات المالية نتيجة الاعتماد على البيانات التاريخية فقط (السعر والحجم). و لـ QNB للخدمات المالية الحق في تعديل المعلومات الواردة في التقرير في أي وقت. لا يجوز استخدام أو تغيير كلي أو جزئي لمحتويات التقرير دون الرجوع إلى QNB للخدمات المالية.